

#ESTUDOEMCASA

BLOCO N.º 11		DISCIPLINA	Estudo do Meio e Cidadania
ANO(S)	1.º		
APRENDIZAGENS ESSENCIAIS		<ul style="list-style-type: none"> Reconhecer a existência de diversidade entre seres vivos de grupos diferentes e distingui-los de formas não vivas. <p>Cidadania</p> <ul style="list-style-type: none"> Desenvolvimento sustentável: biodiversidade 	

Constituição das plantas



Distinguir plantas de outros seres vivos.

Conhecer diferentes espécies de plantas (biodiversidade).

Identificar as diferentes partes das plantas (raiz, caule, folha, flor e fruto) e reconhecer algumas das suas funções.

Tarefas

- Assinala com X as imagens que correspondem a plantas ou a partes de plantas.



- Desenha e legenda uma planta.



Recorda que existem plantas com raízes, caules e folhas muito variados e que existem plantas com flor e com fruto.

3. Rodeia a parte das plantas indicada.

RAIZ



CAULE



4. Cria um herbário.

Nada melhor para conhecer as plantas do que fazer um herbário. Se tiveres possibilidade, durante um passeio, procura as flores e folhas mais originais para a tua nova coleção.



Precisas de:

- plantas ou partes de plantas;
- tesoura de pontas redondas;
- fita adesiva de papel;

- folha(s) de papel ou caderno;
- um livro;
- material de escrita/desenho.

Passo a passo:

- 1 - Recolhe pequenas plantas ou partes de plantas.
 - 2 - Coloca-as, uma a uma, bem pressionadas, entre as páginas de um livro ou jornal.
 - 3 - Coloca um objeto pesado em cima do livro/jornal para que as tuas plantas fiquem achatadas. Deixa passar alguns dias.
 - 4 - Quando estiverem bem secas, fixa-as com fita adesiva de papel, numa folha ou num caderno, e escreve os seus nomes.
-