



#ESTUDOEMCASA

ORIENTAÇÃO PARA O TRABALHO AUTÓNOMO 1.º CICLO

Bloco temático 16

Plano

Predadores Internet

Cyberbullying

Grooming

Publicação de fotografias

Utilização segura do smartphone.

Internet das Coisas nos brinquedos.



Predadores Internet | *Ciberbullying*

Ciberbullying

Não, Alcides!

Utilização das Tecnologias da Informação e Comunicação para fazer mal alguém, como por exemplo, partilhar imagens pessoais, texto ou vídeo para dizer mal ou criar histórias não verdadeiras para prejudicar.

Denunciar o *Ciberbullying*



Se alguém te ameaçar ou insultar, repetidamente, fala com os teus pais ou Encarregado de Educação.


Se conheceres alguma situação de *Ciberbullying*, fala com os teus pais ou professores para que eles possam denunciar às autoridades e resolver a situação.

Fonte de informação: <http://cctic.es.e.ipsantarem.pt/jogos/ciberbullying-conteudo-1-2/>



Predadores Internet | *Grooming*

Predadores Internet | *Grooming*



Um adulto a aliciar uma criança pela Internet com o objetivo de ganhar sua confiança e amizade, para depois a explorar.

Fonte de Imagem: <https://www.espc2go.com/online-groomers-use-facebook-and-wechat-in-preying-victims/>

Predadores Internet | Publicação de fotografias de crianças na Internet

Mas que erro!

Não se deve publicar fotografias ou outras informações pessoais de crianças, na Internet

Fonte do vídeo: <http://cttic.es.ipsantarem.pt/jogos/predadores-online-conteudo-1-2/>

Atividade | Predadores na Internet



The screenshot shows the SeguraNet website interface. At the top, there is a navigation bar with the following items: "Início", "Atividades para o 1º e 2º ciclos", "Atividades para o 3º ciclo", "Glossário", and "Acerca". The main content area features a large illustration of a green and white striped lighthouse on a green hill. Below the lighthouse, the text "SeguraNet" is displayed in a large, bold font. To the right of the lighthouse, there is a grey box containing a colorful graphic of a girl looking at a screen with the word "QUESTIONÁRIO" written on it. Next to this graphic, the text reads "Linha Internet Segura" and "Atividade sobre a Linha Internet Segura - 3º ciclo." Below this text is a green button labeled "Ler mais". At the bottom of the page, there are logos for the "REPÚBLICA PORTUGUESA" (Ministry of Education), "ins@fe", and the "União Europeia" (European Union), along with the text "Cofinanciado pelo Mecanismo Interligar a Europa - União Europeia". The footer also includes the text "Portal Seguranet: www.seguranet.pt" and social media icons for Facebook and Twitter.



Utilização segura do *Smpartphone*

Utilização segura do *Smpartphone* | Cuidados a ter



Proteger o smartphone com uma *password*, para evitares que outras pessoas possam utilizar sem a tua autorização.

Utilização segura do *Smpartphone* | Cuidados a ter



Instala um antivírus para evitares ataques maliciosos quando instalas novas Apps.

Utilização segura do *Smpartphone* | Cuidados a ter



Instala um antivírus para evitares ataques maliciosos quando instalas novas Apps.

Utilização segura do *Smpartphone* | Cuidados a ter



Quando acedes a redes *Wifi* públicas (Espaços comerciais, restaurantes, cafés,...) lembra-te que alguém poderá entrar no teu smartphone.

Utilização segura do *Smpartphone* | Cuidados a ter



Não guardes informações pessoais (passwords, morada,...) que outras pessoas possam aceder.

Utilização segura do *Smpartphone* | Cuidados a ter



Não guardes informações pessoais (passwords, morada,...) que outras pessoas possam aceder.

Utilização segura do *Smpartphone* | Cuidados a ter



Fonte de imagem: <https://www.tecmundo.com.br/celular/103155-7-mortes-terriveis-pessoas-nao-desgrudavam-smartphones.htm>

Partilha o número de telemóvel só a quem conheces pessoalmente.

Não respondas a mensagens de desconhecidos ou que tenha conteúdos desconfortáveis.

Não atendas a chamadas de números não identificados.

Utilização segura do *Smpartphone* | Chamadas de valor acrescentado

Chamadas de valor acrescentado



Internet das Coisas | Brinquedos

Internet das Coisas | Brinquedos



Fonte de imagem: <https://www.internetmatters.org/pt/resources/tech-guide/smart-toys-and-wearable-gadgets/>

A Internet das Coisas no brinquedo é o que...

oferece experiências interativas em atividades como brincar ou/e aprender.

permite aprender a brincar com a Internet.

partilha brincadeiras na Internet.

Internet das Coisas | Brinquedos



Fonte de imagem: <https://www.internetmatters.org/pt/resources/tech-guide/smart-toys-and-wearable-gadgets/>


A Internet das Coisas no brinquedo é o que...

oferece experiências interativas em atividades como brincar ou/e aprender.

permite aprender a brincar com a Internet.


partilha brincadeiras na Internet.

Internet das Coisas | Brinquedos



Os brinquedos tecnológicos (recorrem à tecnologia Internet das Coisas), podem
expiar-nos sem sabermos.
utilizar as redes sociais para comentarem os que lhes estamos a
dizer.
fazer respeitar a privacidade das crianças.

Internet das Coisas | Brinquedos



Os brinquedos tecnológicos (recorrem à tecnologia Internet das Coisas), podem

expiar-nos sem sabermos.

utilizar as redes sociais para comentarem os que lhes estamos a dizer.

fazer respeitar a privacidade das criança.s

Bloco temático 16

Aprendeste a...

Predadores Internet

Cyberbullying

Grooming

Utilização segura do smartphone.

Internet das Coisas nos brinquedos.